



ROCAMA 10

FISSATRICI MANUALI IN METALLO

Corpo in lega speciale in alluminio. Caricamento sottobanchina. Impugnatura ergonomica. Assemblaggio

di telai e cornici. Per lavori di decorazione. Per fissare tappezzeria, ricoperture di divani e mobili. Ideale per

tutti i tipi di carta e stoffa, per allestimenti stands, arredamento negozi, interni di case, roulotte, campers.

Metal Black

Regolatore di potenza.



Attacco rapido per la cintura.



Disponibile in:



ROCAMA 10 S/A
(frontale senza beccuccio)

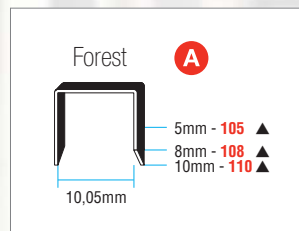


Disponibile in 4 modelli.

Mod. 107 S/A

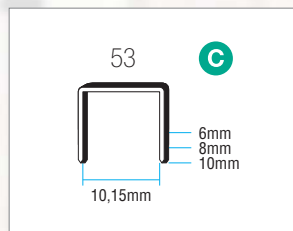


Mod.110 S/A



▲ Disponibili anche in versione AP

Mod. 53 S/A



Mod. 110/13 S/A



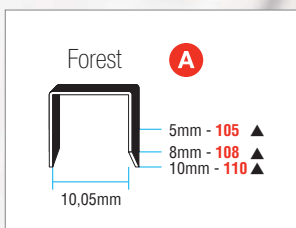
▲ Disponibili anche in versione AP

ROCAMA 10 C/A
(frontale con beccuccio)



Disponibile in 2 modelli.

Mod.110 C/A



▲ Disponibili anche in versione AP

Mod. 110/13 C/A



▲ Disponibili anche in versione AP

